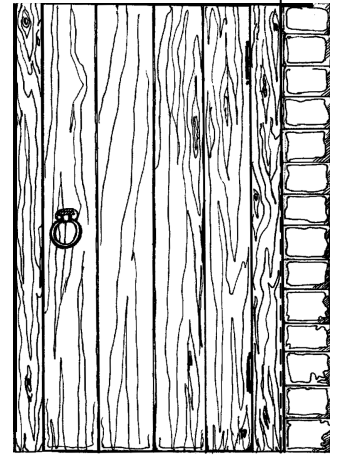


согнуть и приклеить

Избавит Господь душу рабов Своих,



Линия сгиба ↑

Фараон отпустил народ.

Народ идет к Чермному морю.

Днём облачный столп,
ночью – огненный столп

Пошли сыны израилены
среди моря по суше

Поставить стан у моря

Шли под рукою высокою

Устрашились египтян,
возопили к Богу

Сказали Моисею:
«Что ты сделал с нами?»

Я Господь,
Бог твой,
Да не будет у тебя
других богов пред
лицом Моим

запове
дь
1

Не убивай

запове
дь
6

Не делай себе
кумира и никакого
изображения...
Не поклоняйся и
не служи им...

запове
дь
2

Не
прелюбо-
действуй

запове
дь
7

Не произноси
имени Господа,
Бога твоего,
напрасно...

запове
дь
3

Не кради

запове
дь
8

Приложение к уроку 23

Вырезать сложить книжечкой,
приклеить тыльной стороной в тетради
в указанное место. На первой
странице приклеить слово – Библия.

**бойся
Бога
и
заповеди**

**Его
соблюдай,
потому что
в этом всё для
человека**

Помни день
субботний, чтобы
святить его... день
седьмой... Господу
Богу твоему...

запове
дь
4

Не произноси
ложного
свидетельства
на ближнего
твоего

запове
дь
9

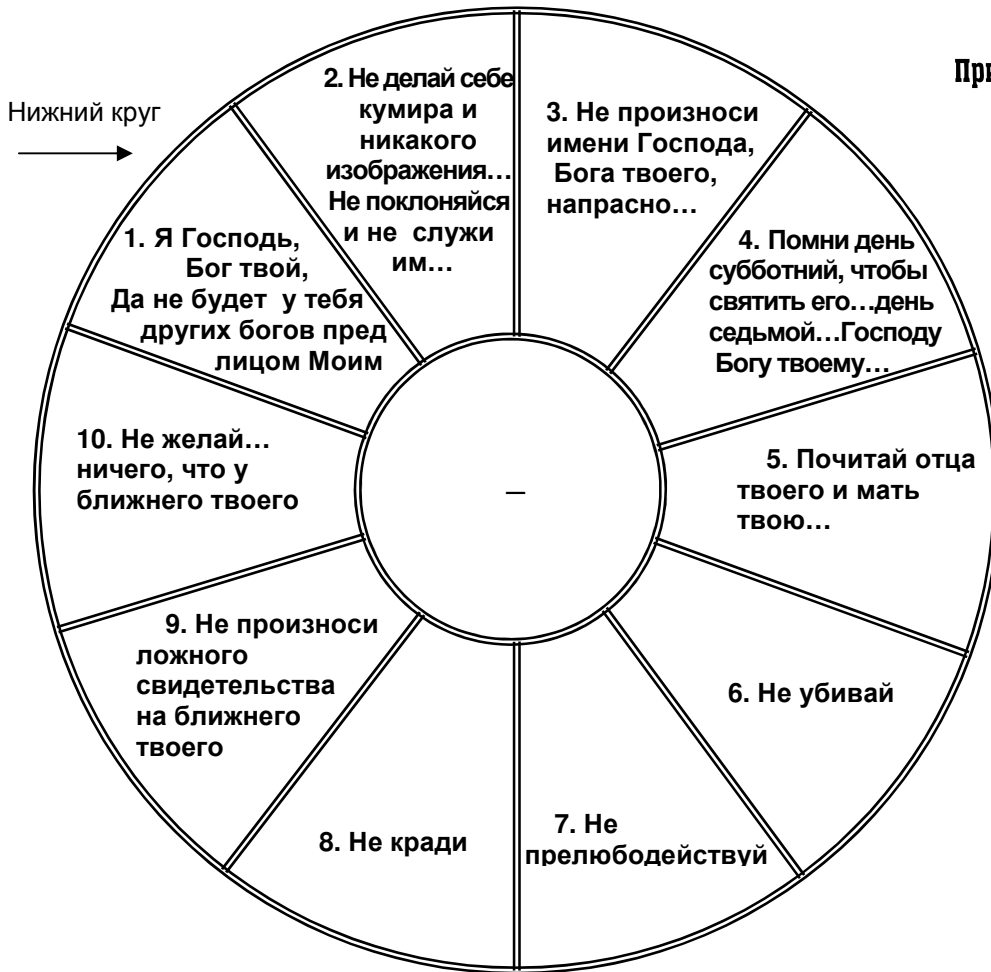
Почитай отца
твоего и мать твою,
чтобы
продлились дни твои
на земле...

запове
дь
5

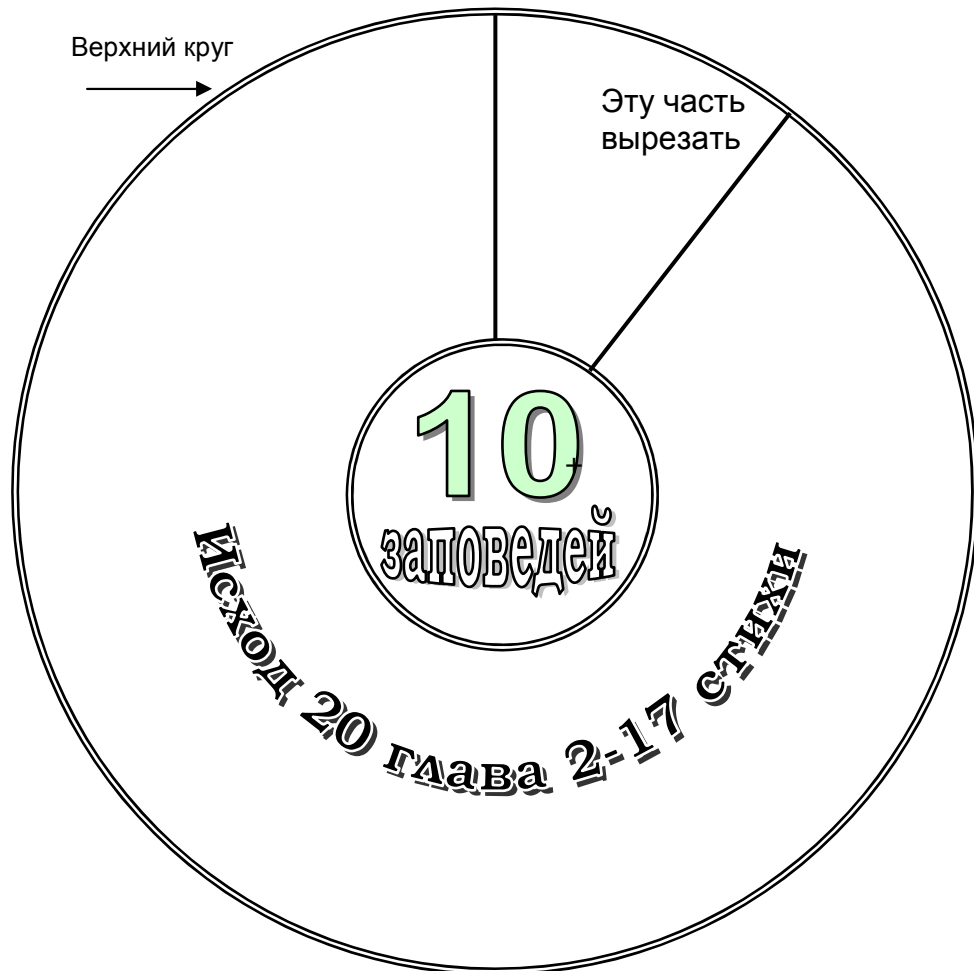
Не желай...
ничего, что
у ближнего
твоего

запове
дь
10

БИБЛИЯ



Верхний и нижний круги приклеить на плотную основу. А можно верхний круг вырезать из плотной цветной бумаги. Затем названия красиво вырезать и приклеить на цветную основу



Соединить два круга

+ - проколоть, вставить соединительную кнопку. Первый круг вращается, и каждую заповедь можно читать отдельно